

# 10 Tooltipps für Ihr Online Business

Hier stellen wir Ihnen 10 Tools vor, die Sie in Ihrem Online Business unterstützen.

## Videos erstellen und bearbeiten: *Camtasia Studio*



### Programm-Tipp:

Camtasia Studio von TechSmith für ab ca. 257 € (gibt es auch für Mac)

### Tipp:

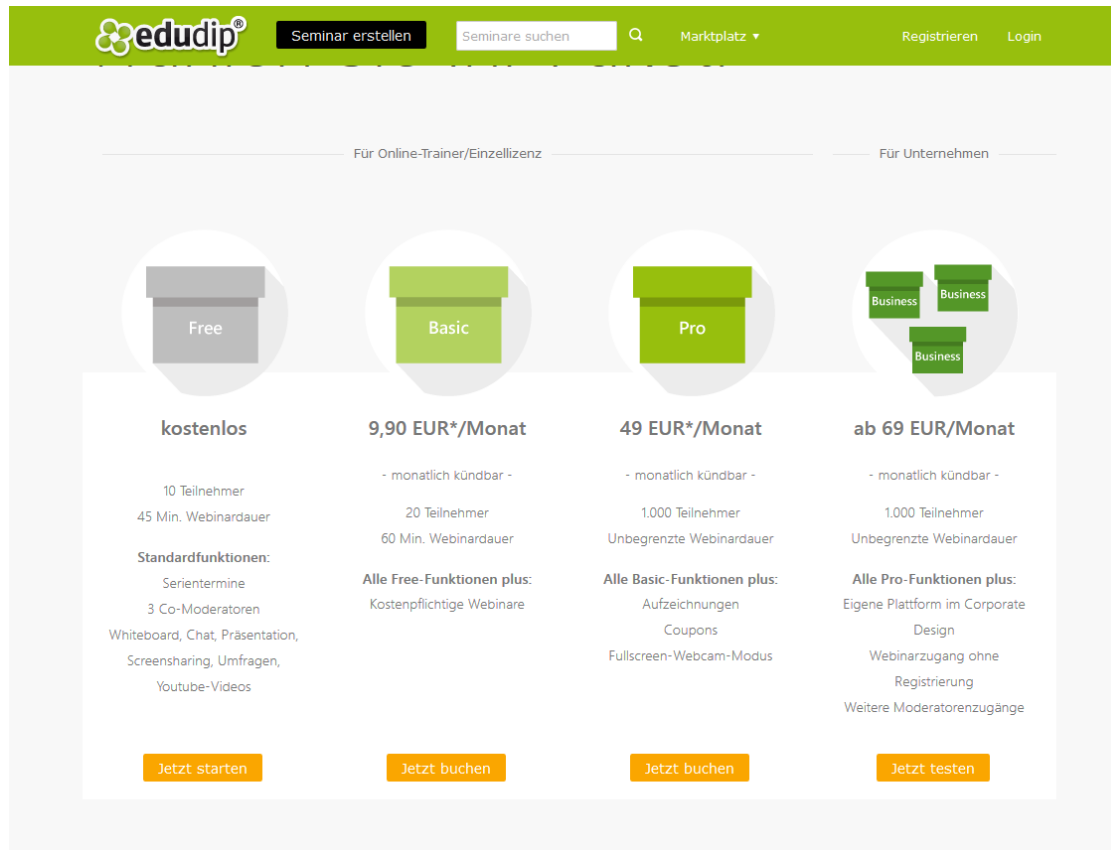
Mit diesem Tool kann man den Bildschirm bzw. den gewünschten Bildschirmteil mit Ton aufzeichnen. Danach kann man das aufgenommene Video bearbeiten und sofort zum Beispiel auf You Tube hochladen. Auch andere Videos (mit Kamera aufgenommen) können mit diesem Programm verarbeitet werden. Ideal zum Mitzeichnen von Webinaren.

### Wichtige Info:

für alle WiPeC-Teilnehmer gibt es das Programm zum Sonderpreis mit 20% Rabatt (per Mail an unsere Ansprechpartnerin Frau Maurer mit dem Hinweis der WiPeC-Ausbildung: [d.maurer@techsmith.com](mailto:d.maurer@techsmith.com))



## Webinare durchführen: *edudip*



The screenshot shows the edudip website interface. At the top, there is a green navigation bar with the edudip logo, a 'Seminar erstellen' button, a search bar for seminars, a 'Marktplatz' dropdown, and links for 'Registrieren' and 'Login'. Below the navigation bar, there are two tabs: 'Für Online-Trainer/Einzellizenz' and 'Für Unternehmen'. The main content area displays four pricing plans in a grid format, each with a corresponding icon and a list of features.

Plan	Free	Basic	Pro	Business
<b>kostenlos</b>	<b>9,90 EUR*/Monat</b>	<b>49 EUR*/Monat</b>	<b>ab 69 EUR/Monat</b>	
10 Teilnehmer 45 Min. Webinardauer	- monatlich kündbar - 20 Teilnehmer 60 Min. Webinardauer	- monatlich kündbar - 1.000 Teilnehmer Unbegrenzte Webinardauer	- monatlich kündbar - 1.000 Teilnehmer Unbegrenzte Webinardauer	
<b>Standardfunktionen:</b> Serientermine 3 Co-Moderatoren Whiteboard, Chat, Präsentation, Screensharing, Umfragen, Youtube-Videos	<b>Alle Free-Funktionen plus:</b> Kostenpflichtige Webinare	<b>Alle Basic-Funktionen plus:</b> Aufzeichnungen Coupons Fullscreen-Webcam-Modus	<b>Alle Pro-Funktionen plus:</b> Eigene Plattform im Corporate Design Webinarzugang ohne Registrierung Weitere Moderatorenzugänge	
<b>Jetzt starten</b>	<b>Jetzt buchen</b>	<b>Jetzt buchen</b>	<b>Jetzt testen</b>	

### Programm-Tipp:

Die Webinarplattform edudip lockt mit unterschiedlichen Preisen (siehe oben im Bild)

### Tipp:


Man kann über diese Plattform seine eigenen Webinare halten und auch an anderen Webinaren teilnehmen. Man muss sich ein Webinar erstellen, das heißt mit dem eigens gewählten Thema eine Zeitspanne auswählen und den „Webinarraum“ buchen. Somit können nun Einladungen für dieses Webinar verschickt werden und dem Teilnehmen steht nichts mehr im Weg.

### Link:


[www.edudip.com/r/t4gf](http://www.edudip.com/r/t4gf)



## E-Mail-Marketing (1): Cleverreach



[Funktionen](#)
[Preise](#)
[Partner](#)
[Support](#)
[Mehr ▾](#)
[Login](#)

[Neu anmelden](#)


FLATRATE
PREPAID
HIGH VOLUME
GRATIS

Wenn Sie pro Monat mindestens einen Newsletter versenden, ist ein Monats-Tarife das Richtige für Sie. Monats-Tarife mit unbegrenztem Versand richten sich nach der Anzahl aktiver Empfänger in Ihrem Account und ändern sich automatisch, sobald sich die Anzahl der Empfänger erhöht.

- ✓ Perfekt für regelmäßige Versender
- ✓ Unbegrenzter Versand
- ✓ Für Listen bis zu 100.000 Empfänger




**Berechnen Sie hier Ihre Kosten**

Anzahl monatlicher Empfänger


Kosten berechnen

**Zahlungsmethoden**

Bezahlen Sie bequem online per Kreditkarte (Visa, Mastercard und American Express), Rechnung (RatePAY) oder Lastschrift.

✓
Rechnung
SEPA



Empfänger	E-Mails pro Monat	Monatliche Kosten
0 - 250	1000	<b>gratis</b>
251 - 500	unbegrenzt	€ 10*
501 - 1.000	unbegrenzt	€ 15*
1.001 - 2.500	unbegrenzt	€ 25*
2.501 - 5.000	unbegrenzt	€ 45*
5.001 - 7.500	unbegrenzt	€ 65*
7.501 - 10.000	unbegrenzt	€ 80*
10.001 - 15.000	unbegrenzt	€ 100*
15.001 - 20.000	unbegrenzt	€ 120*
20.001 - 25.000	unbegrenzt	€ 180*
25.001 - 30.000	unbegrenzt	€ 220*
30.001 - 35.000	unbegrenzt	€ 260*
35.001 - 40.000	unbegrenzt	€ 300*
40.001 - 50.000	unbegrenzt	€ 350*
50.001 - 75.000	unbegrenzt	€ 600*
75.001 - 100.000	unbegrenzt	€ 850*

### Programm-Tipp:

Cleverreach ist ein Mailversandprogramm. Die Preise sehen Sie im oberen Bild.

### Tipp:

Ob es nun der nächste Newsletter oder einfach eine Erinnerung zu einem Ihrer Webinare ist, mit dem Programm Cleverreach lassen sich problemlos alle Ihre E-Mail-Kampagnen erstellen und nach Ihren Zeitvorgaben versenden.

### Link:

[www.cleverreach.de/frontend/?rk=14960lwshvwpw](http://www.cleverreach.de/frontend/?rk=14960lwshvwpw)




## E-Mail-Marketing (2): Klick Tipp

[Startseite](#) [Preise](#) [Schulung](#) [Kundenstimmen](#) [Partnerprogramm](#) [API -](#) [Anti Spam -](#) [Hilfe -](#) [Suche](#) [Login](#)
Klick Tipp

Klick-Tipp bezahlt sich von allein.  
Denn eine Stunde Ihrer Zeit ist mehr wert als 6 Euro.  
Und mit Klick-Tipp gewinnen Sie mehr als drei Stunden pro Woche.

Zahlungsintervall: 
  **Monatliche Zahlung**
 Jahreszahlung -10%
 2-Jahres Zahlung -20%

	Standard	Premium	Topseller Deluxe	Enterprise
	Einfacher E-Mail-Versand	Automatisierung & Segmentierung	Optimierung & Listbuilding-Turbo	Whitelabel-Versand über dedizierte Mailserver
	<b>27 € / Monat*</b> <small>0,89 € pro Tag</small>	<b>47 € / Monat*</b> <small>1,55 € pro Tag</small>	<b>67 € / Monat*</b> <small>2,20 € pro Tag</small>	<b>ab 149 € / Monat*</b> <small>ab 4,90 € pro Tag</small>
	Einrichtung einmalig: 0 €	Einrichtung einmalig: 0 €	Einrichtung einmalig: 0 €	Einrichtung einmalig: ab 690 €
	<a href="#">Jetzt bestellen</a>	<a href="#">Jetzt bestellen</a>	<a href="#">Jetzt bestellen</a>	<a href="#">Preise &amp; Optionen</a>
Geld-zurück-Garantie ⓘ	30 Tage	30 Tage	30 Tage	30 Tage
ContactCloud statt Listen-Chaos ⓘ	✓	✓	✓	✓
Tags: Laserscharfe Segmentierung ⓘ	✓	✓	✓	✓
Kontakte ⓘ	10.000	10.000	10.000	bis zu 1.000.000
E-Mail-Splittesting ⓘ	✗	Newsletter	Newsletter & Follow-up-E-Mails	Newsletter & Follow-up-E-Mails
API-Schnittstelle ⓘ	✗	✓	✓	✓
Listbuilding mit Facebook ⓘ	✗	✗	✓	✓
Splittest-Club ⓘ	✗	✗	✓	✓
Dedizierte Mailserver ⓘ	✗	✗	✗	bis zu 60
DigiStore-Produkte	1	3	10	∞
AffiliCon-Produkte	1	3	10	∞
Wufoo-Formulare	1	3	10	∞



**Klick-Tipp kostet weniger als ein Kaffee pro Tag.**

### Programm Tipp:

Es gibt, wie Sie im oberen Bild sehen, verschiedene gestaffelte Preise. Man kann die beste Variante für sich heraussuchen.

### Tipp:

Klick Tipp ist eine E-Mail-Marketing Software, mit der Sie Ihre Kontakte verwalten und E-Mails versenden können – genauso wie Cleverreach. Eine Besonderheit: Mit Tags lassen sich Ihre Kontakte sogar charakterisieren. Das bedeutet, dass Sie Ihre Newsletter-Abonnenten oder bestimmte Kunden nicht in unterschiedliche Listen eintragen müssen, sondern diese werden mit einem Tag versehen und das kommt Ihnen bei der Kontaktpflege zugute.


### Lesen Sie mehr unter dem Link zur Seite:

[www.klick-tipp.com/de/11374](http://www.klick-tipp.com/de/11374)




# Online-Zahlungssystem: DigiStore24

Über DigiStore24 Partner werden Zahlungsarten Kontakt FAQ Kunden Registrierung **Login** Deutsch ▾


Vendoren Affiliates **Marktplatz**

### Das DigiStore24-Prinzip

- ✓ Die komplette Online-Vertriebslösung
- ✓ Für Software, Seminare und digitale Produkte
- ✓ Zuverlässig und leicht einzurichten



#### Vendoren

Sie wollen Ihr Produkt auf vielen Vertriebskanälen verkaufen, ohne sich um Inkasso, Affiliateabrechnung und Rechnungsstellung zu kümmern?

[Information](#)
[Anmeldung](#)

#### Affiliates

Sie wollen die Top-Produkte der erfolgreichsten Internet-Marketer als Affiliate verkaufen und zeitnah und pünktlich Ihre Provision bekommen?

[Information](#)
[Anmeldung](#)

### Programm-Tipp:

Ein Konto kann man sich kostenlos bei DigiStore24 anlegen. Gebühren fallen nur beim Verkauf der Produkte an. Diese belaufen sich auf 7,9% (des Bruttopreises) + 1€ pro Transaktion.

### Tipp:

Es ist eine Plattform, über die Sie Ihre Produkte und Dienstleistungen verkaufen können. Der Kunde bestellt zum Beispiel auf Ihrer Verkaufsseite ein Produkt. Die Bestellung, Auslieferung und die komplette Bezahlung läuft dann über DigiStore24. Auch Affiliate-Programme können Sie einfach und bequem hierüber organisieren.




## Landingpage-Tool: *Instabuilder 2.0*



**Attention Smart Marketers:** Here's how you can stop wasting your valuable time and money...

Easy-To-Use **Drag and Drop** Software **Creates All Your Landing Pages In Mere Minutes... Without Expensive Fees!**

*And Unlike Our Competition You Have Full Control Over Your Sales Funnel.*



- Drag-n-Drop Page Builder
- Mobile/Tablet Responsive
- 100+ Done For You Templates
- 2 & 3 Step Opt-in Technology
- Built-In Image Editor

### **Programm-Tipp:**

Ein Plugin für WordPress. Preis für die Single-Site-License (für eine Seite) 47 Dollar und für Unlimited-Site (unendlich viele Seiten) 77 Dollar.

### **Tipp:**

Sie können mit diesem Programm Ihre Landingpages erstellen, die dann auch auf mobilen Endgeräten gut sichtbar sind. Man kann unter verschiedenen Vorlagen auswählen oder sich eine eigene erstellen. Alles was dazu nötig ist bietet dieses Plugin.

### **Hier der Link zu weiteren Informationen:**

[www.kundengewinnung-im-internet.com/instabuilder-wordpress-plugin-empfehlung/](http://www.kundengewinnung-im-internet.com/instabuilder-wordpress-plugin-empfehlung/)



## Audio- und Podcast-Tool: *Audacity*



The screenshot shows the Audacity website homepage. At the top left is the Audacity logo, which consists of a stylized blue and yellow waveform inside a blue circle, followed by the word "Audacity" in a blue serif font. Below the logo is a navigation menu with links for "Home", "About", "Download", "Help", "Contact Us", "Get Involved", and "Donate". The main content area features a headline: "Audacity® is free, open source, cross-platform software for recording and editing sounds." Below this, it states "Audacity is available for Windows®, Mac®, GNU/Linux®, and other operating systems. Check our feature list, wiki, and forum." A prominent yellow button with blue text says "Download Audacity 2.1.0 for Windows 8/7/Vista/XP". To the right of this button is a small screenshot of the Audacity software interface. Below the button are links for "Other Audacity Downloads for Windows" and "All Audacity Downloads". A news section titled "March 29, 2016: Audacity 2.1.0 Released" follows, with a sub-headline "Audacity 2.1.0 replaces all previous versions." and a bulleted list of new features and improvements.

**Audacity® is free, open source, cross-platform software for recording and editing sounds.**

Audacity is available for [Windows®](#), [Mac®](#), [GNU/Linux®](#), and other operating systems. Check our [feature list](#), [wiki](#), and [forum](#).

**Download Audacity 2.1.0**  
for Windows 8/7/Vista/XP

[Other Audacity Downloads for Windows](#)

[All Audacity Downloads](#)

**March 29, 2016: Audacity 2.1.0 Released**  
[Audacity 2.1.0](#) replaces all previous versions.

- For a long time, we have wanted Real-Time Preview for effects. It seemed nearly unachievable without major restructuring. But with Audacity 2.1.0, we have it in [LADSPA, VST, and Audio Unit \(OS X\) effects!](#) Thanks to [Lesand Lucius](#) for these great new capabilities!
- Much improved [Noise Reduction](#) effect replaces [Noise Removal](#). Thanks to new contributor [Paul Lammert](#)!
- Lots of other improvements to effects, also thanks to [Liam](#), including:

### Markenbeispiel:

Audacity – kostenfreies Download-Tool (gibt es auch für Mac)

### Tipp:

Audacity ist ein Gratis-Tonstudio zum Aufnehmen, Bearbeiten und Abspielen von Audio-Dateien. Der kostenlose Audio-Editor kommt mit den bekanntesten Audio-Formaten zurecht (MP3, Ogg/Vorbis, WAV, MIDI, AIFF). Die Aufnahmefunktion erlaubt es, sämtliche Audio-Signale festzuhalten und auf der Festplatte abzuspeichern. Und mit dem mitgelieferten Lärm- und Rauschfilter können etwaige Störungen rasch herausgefiltert werden. Wichtig: Zur Aufnahme unbedingt ein Headset verwenden.



## Software zum Video erstellen

### *VideoMakerFX*



#### **Markenbeispiel:**

Videomaker FX für 67 Dollar (Preisbeispiel vom Verkäufer)

#### **Tipp:**

Dank Video Maker FX können Sie schnell, einfach und ohne viel Technik Know-How geniale Videos (vor allem auch Animationsvideos) erstellen (u.a. mit Hilfe fertiger Vorlagen) – darin unterscheidet sich das Tool auch deutlich von Camtasia, welches eher zum Mitschneiden oder Bearbeiten geeignet ist.





## Umfragen online: *SurveyMonkey*



### **Markenbeispiel:**

Survey Monkey mit kostenlosen Basis-Account

### **Tipp:**

Mit diesem Tool können Sie im Handumdrehen eigene Online-Umfragen erstellen und per Link an Ihre Teilnehmer versenden. Das Tool wertet auch alles automatisch aus. Die wichtigsten Funktionen sind im Basis-Account kostenfrei inklusive enthalten.



## Video- und Sprachnachrichten: *italk24*



### Tipp:

Mit italk24 nehmen Sie mit nur einem Klick eine Audiobotschaft (oder auch Videobotschaft – je nach Mitgliedschaft) auf und können diese direkt per Mail mit einem einfachen Link versenden – ohne kompliziertes Bearbeiten, Hochladen und Einbetten. Dabei sind die Einsatzmöglichkeiten vielfältig – zum Beispiel: lange Mails durch viel schnellere Audiobotschaft ersetzen und Zeit sparen, Kundenanfragen bearbeiten oder Partneranliegen vortragen, Angebote ansprechend erklären und mit Wow-Effekt versenden können, persönlicher kommunizieren und einiges mehr.

Sie können das Tool 30 Tage kostenlos testen bzw. für nur 27€/Monat zzgl. MwSt. kaufen (bei einer riesen Zeitersparnis – z.B. beim Beantworten von Kundenanfragen – lohnen sich 27€ pro Monat allemal): <http://promo.wipec100.13193.digistore24.com/CAMPAIGNKEY> Nun erhalten Sie Zugang zum diesem Online-Tool. Der Vorteil vom Online-Tool: es ist über jeden x-beliebigen PC von Ihnen oder Ihrem PC direkt über den Browser nutzbar.



## Über die Autoren

Elisabeth & René Penselin

Elisabeth und René Penselin sind Gründer und Begleiter zahlreicher Unternehmensprojekte, die sie in den letzten 15 Jahren in unterschiedlichen Funktionen, ob als Geschäftsführer, Marketingleiter, Trainer, Unternehmensberater oder Vertriebsmanager, erfolgreich unterstützt haben.

Ursprünglich kommt René Penselin aus der Betriebswirtschaft und dem klassischen Verkauf, wo er lange Jahre als Manager in Handel und Industrie tätig und für 24 Millionen Euro Umsatz verantwortlich war. Elisabeth Penselin kommt aus der Kommunikationspsychologie und spezialisierte sich schnell auf Onlinemarketing.

Sie selbst haben 2009 das Unternehmen WiPeC gegründet und von heute auf morgen komplett über das Internet aufgebaut. Mittlerweile gewinnen sie 80% Ihrer Kunden online, besitzen mehrere florierende Internet-Projekte, ein erfolgreiches Mitgliederprojekt sowie ein fünfköpfiges Mitarbeiter-Team.



Als Unternehmensberater, Trainer und Coaches unterstützen sie heute kleine und mittelständische Unternehmen sowie Freiberufler bei der Kundengewinnung im Internet – deutschlandweit, sowie in der Schweiz und Österreich.

Ihre Kunden schätzen zum einen ihren großen Erfahrungsschatz im Online Marketing und Verkauf, als auch ihre herausragenden und professionell ausgebildeten Beraterfähigkeiten, mit Kunden gemeinsam die passende Onlinestrategie zu entwickeln und dann auch in die Praxis umzusetzen.

Mit ihrem Team aus Social Media und Content Managern, IT-Experten und Webdesignern bieten sie die optimale strategische Beratung sowie deren professionelle Umsetzung für mehr neue Kunden über das Internet.

## Impressum

WiPeC – Experten für Vertrieb & Marketing 2.0  
Elisabeth & René Penselin

Kronenstraße 61  
D-01129 Dresden

Fon: +49 (0) 351. 843 58 41  
[info@wipec.de](mailto:info@wipec.de)

[www.kundengewinnung-im-internet.com](http://www.kundengewinnung-im-internet.com)  
[www.wipec.de](http://www.wipec.de)  
[www.facebook.com/wipec](https://www.facebook.com/wipec)

